

Panduan Singkat Penggunaan LMS



LEARNING MANAGEMENT SYSTEM



Menu Utama



Peserta harus log-in untuk masuk ke Warkop (Warung Kompetensi Pegawai)

Jika belum punya akun silahkan mendaftar dulu dengan mengisi data kelengkapan diri

Pendaftaran sebagai Anggota Baru di LMS Warkop

1

Anggota baru

▼ Buat nama dan password pengguna baru untuk penggunaan login

• Nama Pengguna

Sandi harus memiliki setidaknya 5 karakter

• Password

2

▼ Silahkan masukkan beberapa informasi mengenai diri Anda

• Alamat Email

• Email (lagi)

• Nama Depan

3

▼ Data Pribadi

• Jenis Kelamin

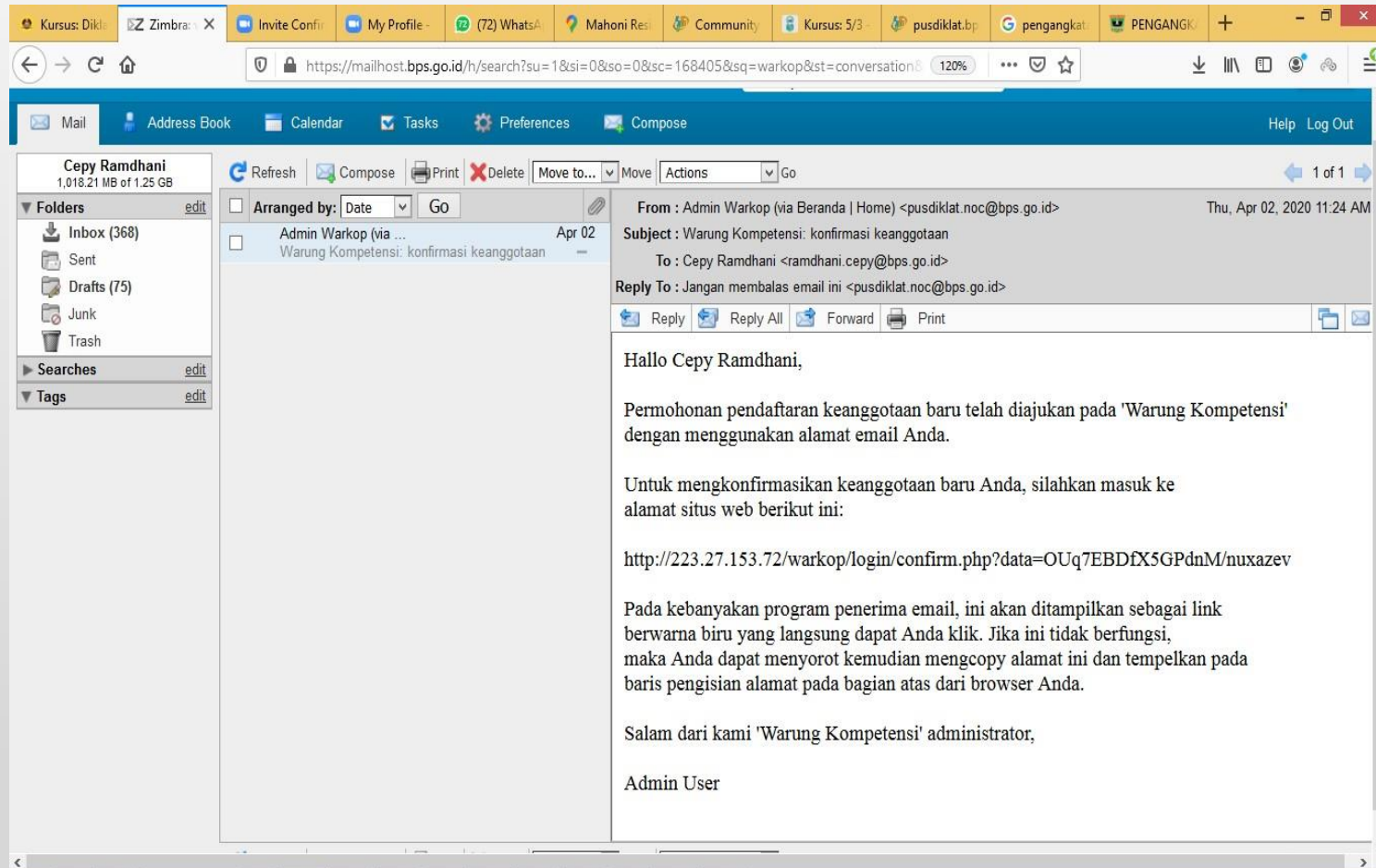
• Pendidikan Terakhir

▼ Data Kepegawaian

• NIP/NRP/NIK

• Kementerian/Lembaga Non BPS

Verifikasi Email Peserta



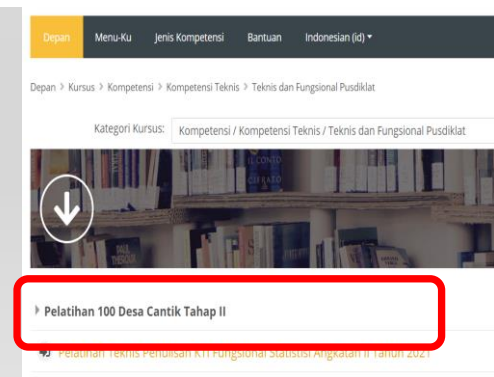
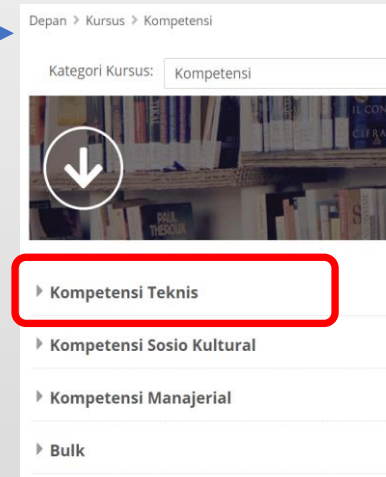
Setelah menyelesaikan pendaftaran, maka akan dikirim pemberitahuan dan verifikasi melalui email yang didaftarkan. Cek email yang didaftarkan.

Masuk ke Course



Jika sudah terdaftar peserta bisa masuk melalui menu “menuku”

Untuk memasuki course peserta harus masuk melalui menu Jenis Kompetensi



Pendaftaran dalam Course



Metode pendaftaran: *Self enrollment*



Masukkan enrolment key

Metode pendaftaran: *Self enrollment*
Peserta Kursus akan melakukan pendaftaran secara mandiri sesuai kursus yang dituju, setelah memasukkan kunci pendaftaran yang diterima

Kunci pendaftaran (*enrollment key*) :

- Kelas A: D Ctahap2A
- Kelas B: D Ctahap2B
- Kelas C: D Ctahap2C
- Kelas D: D Ctahap2D

Halaman Depan kelas Course

“Welcome Screen” disaat peserta pelatihan telah berhasil masuk ke dalam kelas kursus

The screenshot shows the user interface of a course platform. At the top left, there are two logos: a colorful geometric logo and the 'WARKOP' logo. To the right of these logos is the text 'WARUNG KOMPETENSI PEGAWAI'. In the top right corner, there is a notification bell icon, the name 'Taufiq Ibnu', and a user profile icon. Below the header is a dark navigation bar with the following items: 'Depan' (highlighted in orange), 'Menu-Ku', 'Jenis Kompetensi', 'Bantuan', and 'Indonesian (id)'. Below the navigation bar, there is a breadcrumb trail: 'Depan > Kursus Yang Saya Ikuti > DC Tahap II kelas A'. The main content area features a large banner with a green and blue landscape illustration. The banner includes the text 'PUSAT PENDIDIKAN DAN PELATIHAN BADAN PUSAT STATISTIK' in a yellow box, 'KELAS A' in a dark blue box, and 'Welcome to Our Class' in a white cursive font. Below the cursive text, it says 'PELATIHAN PEMBINA DESA CANTIK TAHAP II'. At the bottom left of the banner, there is a small icon and the text 'Deskripsi Pelatihan'.

Isi dalam awal kelas kursus


Jadwal dan Daftar Nama Peserta Pelatihan



Last updated: 20210719 10:00 WIB

Pada bagian ini, para peserta dapat mengetahui jadwal pelatihan. Dengan adanya jadwal pelatihan ini, peserta pelatihan diharapkan dapat hadir tepat waktu dan mempersiapkan diri di setiap tahapan pembelajaran jarak jauh.

Bahan Ajar/Suplemen Pembelajaran



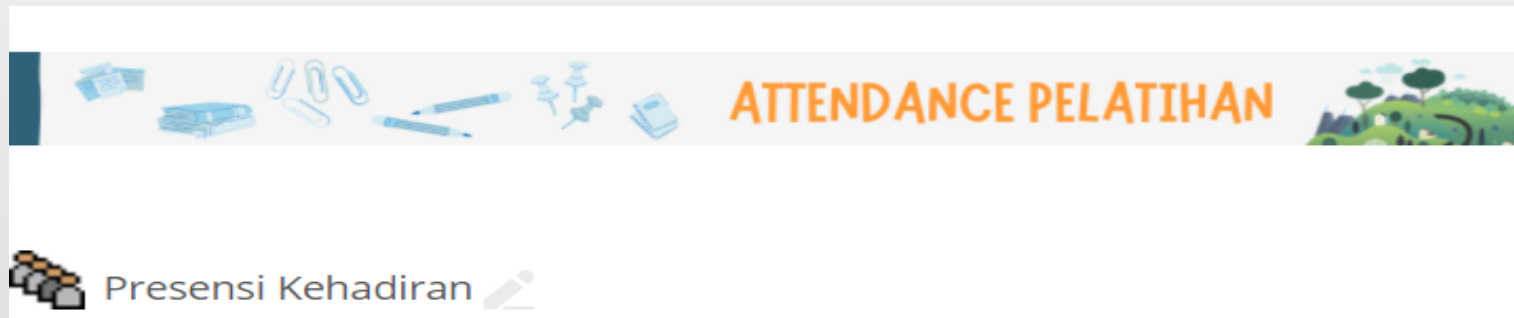
last updated: 20210719 10:00 WIB

Peserta pelatihan Pelatihan dapat mengunduh bahan-bahan pelatihan yang diunggah oleh para pengampu/fasilitator. Jika di dalam wadah ini pengampu/fasilitator belum mengunggah bahan-bahan pelatihan, peserta juga dapat langsung mengingatkannya.

Berisi Jadwal, Nama peserta per kelas dan Bahan ajar

ATTENDANCE/PRESENSI KEHADIRAN

Attendance/presensi kehadiran: Kehadiran Bapak ibu akan **otomatis** tercatat pada system Ketika Bapak ibu masuk ke course/kelas pada rentang waktu yang sudah ditentukan. Misalnya pada pukul 07.00-09.00 WIB.



Percent : 100.0 %
Grade : 2 / 2

Return

| # | Tanggal | Start | End | Class | Description | Status | Method | Time | IP | Remarks |
|---|----------------|-------|-------|----------|-------------|--------|-----------|-------|-----------------|---------|
| 1 | 19/07/21 (Sen) | 07:00 | 09:00 | No Class | nothing | P | Automatic | 07:00 | 103.121.197.177 | |
| 2 | 21/07/21 (Rab) | 07:00 | 09:00 | No Class | nothing | - | - | - | - | |
| 3 | 22/07/21 (Kam) | 07:00 | 09:00 | No Class | nothing | - | - | - | - | |
| 4 | 23/07/21 (Jum) | 07:00 | 09:00 | No Class | nothing | - | - | - | - | |

Kehadiran Otomatis tercatat di system (Bapak ibu bisa cek)

Isi dalam Kelas

Pembelajaran Hari ke-1



Senin, 26 Juli 2021

Pembukaan Pelatihan, Hasil Identifikasi Kebutuhan Desa dan Official Statistics di Level Desa
oleh: *Eni Lestariningsih dan Tim RB*

Pembukaan Pelatihan, Hasil Identifikasi Kebutuhan Desa dan Hasil Identifikasi Kebutuhan Desa



Meeting Session: Pembukaan Pelatihan, Hasil Identifikasi Kebutuhan Desa dan Hasil Identifikasi Kebutuhan Desa

Terbatas Available from **28 Juni 2021, 07:00**

Petunjuk: Jika diminta masukan password saat mengakses link zoom, silahkan masukan password: **desacantik**



Upload Tugas Hari ke-1

Silahkan Peserta Upload Tugas disini jika ada Tugas dari Fasilitator

Di dalam kursus, telah tersedia menu-menu pembelajaran: meeting session per hari, Role playing, sertifikat dan evaluasi pembelajaran.

Link Pembelajaran



Terimakasih